



四川三河职业学院

内容真实性责任

2022年12月

第1期

第1期



2022年12月

12

第1期



2023

2023

2011

∇

□

Γ

g p o

1

1

1

2023 11 1

200

27

11 2



1

200

2023

8

32

1

3

6

1

1

1

2023

21314

16165

4402

9928

1835

5149

2023

1443

618

109

222

494

1 20.57

50

8.13%

160

25.89%

223

52.1%

2023

27907.07

2591.28 9.29%
 1344.38 4.82% 100.9
 0.36% 5260.17 18.85%
 758.51 2.72%
 2391.31 8.57%

2023 75.75 1100
 50.5 64064.76
 7522.95 116.7
 19 13284

2

2

	7522.952	826.7307	12.35%
	116.6998	6.5036	5.9%
	66.5000	2.5	3.75%
	13284	1341	11.23%

2023

98

71

6

6

18

60

106

14

982

12

1



2

2023

2023

13

35

70

6

10

3-7



3

3

1	2023			
2				
3				
4	2023			
5				
6				
7				
8				
9				
10				
11				
12				
13	2023			

4

1	C AE CNN		
2			
3			
4			
5			
6			



7

8

9

10

11

12

13

14

15 C02

29			
30			
31			
32			
33		-	
34		-	
35			
36	+ +		
37			
38			
39			
40			
41			
42			
43			
44	PBL		
45			
46		-	
47			
48			
49			
50			

51		-	
52			
53			
54			
55			
56		-	
57			
58			
59			
60			
61			
62			
63			
64			
65			
66			
67			
68			
69	0-3		
70			



1

2

3

4

5

6

7

- - _____

18			
19			
20			
21			
22			
23			
24	RHD 2		
25			
26			
27			
28			
29			
30			
31			
32			
33			
34			
35			



1

2

3

4

5

10					

2

2022 12

2022

BL



4

2020

2021

5

3

2023

31

860

463

2023

3

2023 7

13

31

99

12

7 5

7 9

7 13





6

5

2023 9

1+2+2



7

1575

482

159

160

2023

40

24

98.04%

96.94%

94.67%

13

2

168

415

58

89

10

39

56

4

2023 5 31

2023

2015

2016

2018

2017



8

1.

2023

1911. 293

222. 387

8

8

1		12	9.6
2		424	212
3		5414	1689.693
			1911.293
4		641	154.895
5		1008	57.12

6		167	10.372
			222.387
		7666	2133.68

2.

2023

—

— —

1:1

5.25

7

3	2021	2022	10000
	10	2023	5747

6

8

9

18

2

1

2

5

2023 3 -12

7

392

12000



9

3.

2023

23

6

2

15

34

46

2845

863

9

9

1	K-POP		101	50
2			72	15

3			162	47
4			53	45
5			46	5
6			44	12
7			33	9
8			60	6
9			34	16
10			30	25
11			32	17
12			36	8
13			65	24
14			50	41
15			51	20
16			33	22
17	BIM		38	5
18			31	20
19			30	40
20			54	20
21			35	20
22			34	6
23	ERP		38	24
24			120	20
25			34	5

26			31	15
27			31	4
28	D		57	10
29			36	2
30			37	6
31			32	6
32			41	6
33			40	22
34			35	40
35			35	46
36			52	20
37			292	50
38			33	9
39			70	30
40			36	30
41			30	20
42			36	2
43			41	15
44			33	4
45			28	4
46				
			2845	863

6:

6

600

50



10

7

• •

2023 4 15

2023

81

21

1049

166

21

16%



11

2023	1526		
	10.65%	186	
139	5164	38.3%	
		14602	
12643		86.58%	
4809		4657	96.84%
		1203	
	945		
232		2380	
49.49%			

1.

2023

12

424

122

20

A

8-1

20 03

A

12-1


8-2

2019

2

C/C++

C



12-2

2.

2023

	1	4	4		
18		38	79	5	
	1	1	151		10
	10				



9	2023			
10	2023			
11				
12				
13				
14	-			
15				
16	2023			
17				
18				
19				
20	2023			
21				
22				
23				
24				
25				
26				
27				
28				
29	2023			
30				

31	2023			
32				
33				
34				
35				
36				
37				
38				
39				
40	2023			
41	-			
42				
43				
44				
45				
46	2023			
47				
48				
49				
50				
51				
52				

53				
54				
55				
56				
57				
58				
59	2023			
60				
61				
62				
63				
64				
65				
66	2023			
67				
68				
69				
70				
71				
72				
73				
74				
75				

76	2023			
77				
78				
79				
80				
81	2023			
82				
83				
84	2023			
85	-			
86				
87				
88				
89				
90				
91				
92				
93				
94				
95				
96				
97	2023			

98				
99				
100				
101				
102				
103				
104				
105				
106				
107				
108				
109				
110				
111				
112				
113				
114				
115				
116				
117				
118				
119				
120				



121

122

144				
145				
146				
147				
148				
149				
150				
151				

,

,

,

,

+

3.

2023

4

5

11

11

1					
2					
3					
4					
5					

6					
7					
8					
9					

4.

2023

11 50

B 30 4 2

3 3 G B

2 CL 6 B 10

538

73 98 2023

15 18 15

3 16

3200

3 7

12

12

1		+		-	
2		+		R -	

3			-	-	
4			-		
5			-		
6			-		
7					
8			-		
9			-		
10			-		

11

2018

2021

2023

300

28

100

2023 11



14

5.

2023 894
 738 167 2023
 15.35% 13
 13

	22	22	54	351	31	258
	738					
	167					
	15.35%					

6.

2023 8 2023
 89.09%

2023

4809

4213

87.6%

2023

1 2023

68%

3892

43%

500

14%

82%

93% 2 2023

89.5%

68.6%

75.7%

24.4%

20.9%

33.6%

8.9%

7.8%

3

2023

15.35%

5.8%



2023

15

12

2023 1


275

3625

2023

4355

90.17%





17

2023

2023

93%

96%

95%

95%

94%

93%

92%

89%

32

8

2023

826.73

7522.95

1+

60%

22

2023

134

301

43

-

84.92%

31888

73342

762552

153610

100%

13

+

7

6,10Y 0,ñ PT (EX) 6P

MOOC

7

1091

1

144850

15

5

14

2

2.1

15

2030

			-	
			18	50
2				30GB
	500			
			11100	
600		2000		
		160	400	
2022				
		1000		
2023				
				1
	2023	12		578
		14		564
140		53	70	170

122

9

454

124

99

2023

8

2248

92

30



18

3

2023

64

30



19

2023

6

270

1080



20

2023

21

22

60 PCB

31

323

358



21

2023

4

25

430

1300



22

2023

2

2023

86

185

103

1.

2023

1199


2.

64

1.

2023 9 11

135



23

2.

2023 4 7

5

27

632



24


1.

2023 5 29 6

2

50

•




25

2.

2023 10 24

-10 26

61



26

1.

2022 10 17 26

2

78



27

2.

2023

270

15



28

16

2022 10 14

80

15

6

7

2

1



29

17

•

2023 5 29

6 2

50



30

•

5+1

4+6

27

21

名称：四川三河职业学院(14386)

序号	指标	单位	2023年
1	毕业生人数	人	4657
2	毕业去向落实人数	人	4303
	其中：毕业生升学人数	人	615
	升入本科人数	人	615
3	毕业生本省去向落实率	%	75.70
4	月收入	元	3892
5	毕业生面向三次产业就业人数	人	3518
	其中：面向第一产业	人	28
	面向第二产业	人	374
	面向第三产业	人	3116
6	自主创业率	%	5.80
7	毕业三年晋升比例	%	43.85



四川三河职业学院
SiChuan Sanhe College of Professionals

以人为本 追求卓越
立德树人 重人利物

